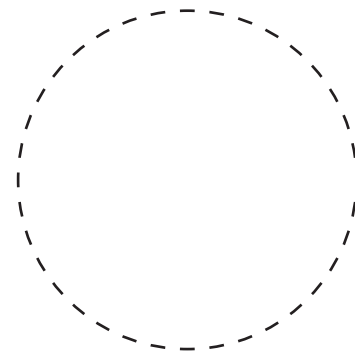
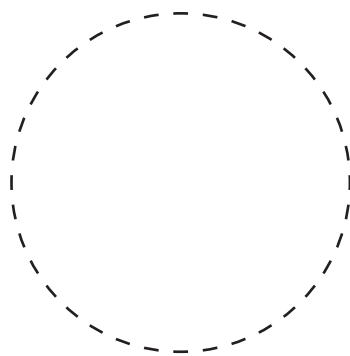
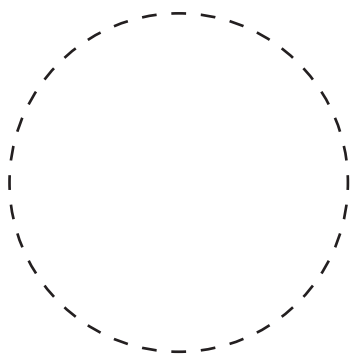




circle





kruh



Nauč se kreslit kruh, vezmi si tužku a obtáhni čárkovanou čáru, kruh má jenom jednu uzavřenou stranu a nemá žádný vrchol.



Umiš dokreslit obrázek?



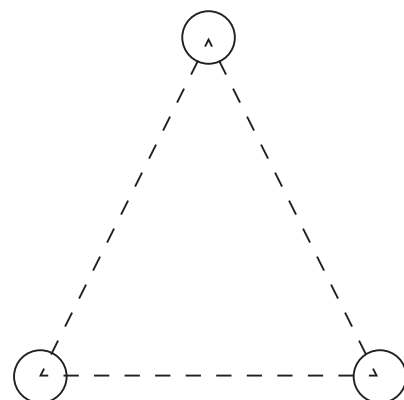
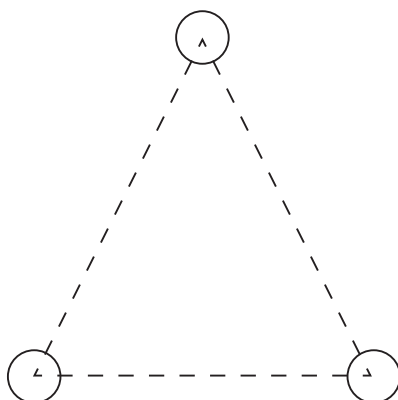
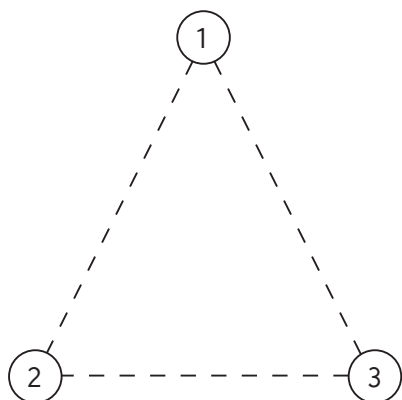
Nalep na prázdná místa všechny obrázky ,na kterých je kruh. Najdeš je na doplňkovém listu.






triangle


trojúhelník



Nauč se jak nakreslit trojúhelník, vezmi si tužku a spoj tři vrcholy v trojúhelníku. Trojúhelník má 3 vrcholy a 3 strany, které nemusí být vždy stejně dlouhé.




Vybarvi a dokresli střechy tak, aby vypadaly jako trojúhelníky.



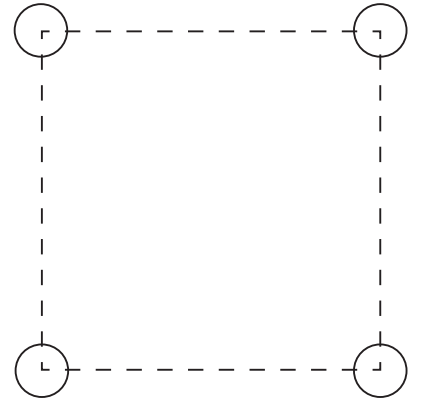
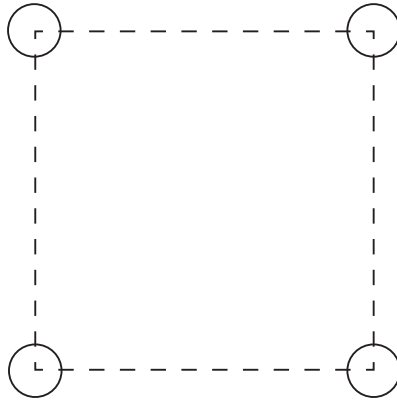
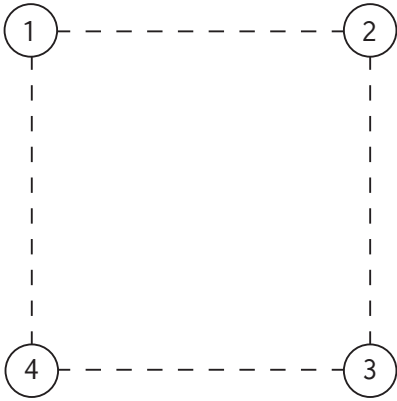
Nalep na prázdná místa obrázky, na kterých je trojúhelník. Najdeš je na doplňkovém listu.



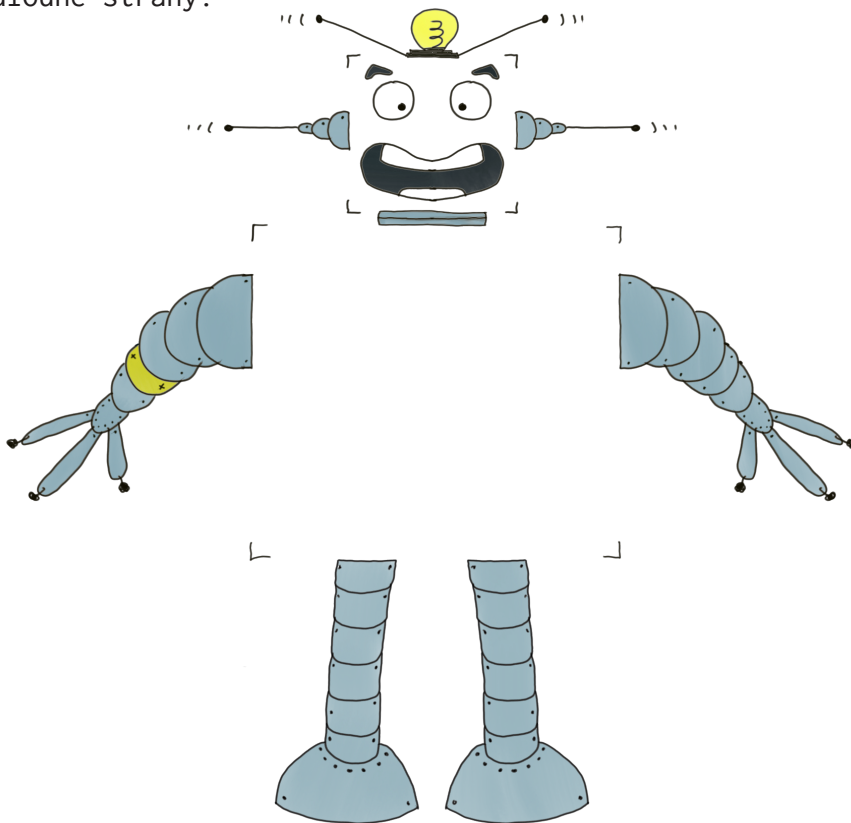


square






čtverec



Nauč se kreslit čtverec, vezmi si tužku a spoj čtyři vrcholy ve čtverci. Čtverec má 4 vrcholy a 4 stejně dlouhé strany.



Robot zjistil, že mu chybí hlava i břicho. Dokresli ho a pomůžes mu.



Nalep na prázdná místa všechny obrázky na kterých je čtverec. Najdeš je na doplňkovém listu.





rectangle





obdélník



Nauč se kreslit obdélník, spoj čarou čtyři vrcholy. Obdélník má vždy 4 vrcholy a 4 strany. Strany v obdélníku nejsou všechny stejně dlouhé. Obdélník má vždy 2 protilehlé strany stejně dlouhé, na obrázku jsou označeny barevně.



Umiš dokreslit holčičce víc dárečků k narozeninám?



Nalep na prázdná místa obrázky, na kterých je obdélník. Najdeš je na doplňkovém listu.

doplňe

základní geometrické tvary

k vystřihnutí a nalepení - potřebné pro řešení úloh v pracovních listech

